

# **RAPAT KOORDINASI PENGENDALIAN OPERASIONAL KEGIATAN (RAKORPOK) TRIWULAN I TA. 2018**



M a g e l a n g , 2 4 A P R I L 2 0 1 8

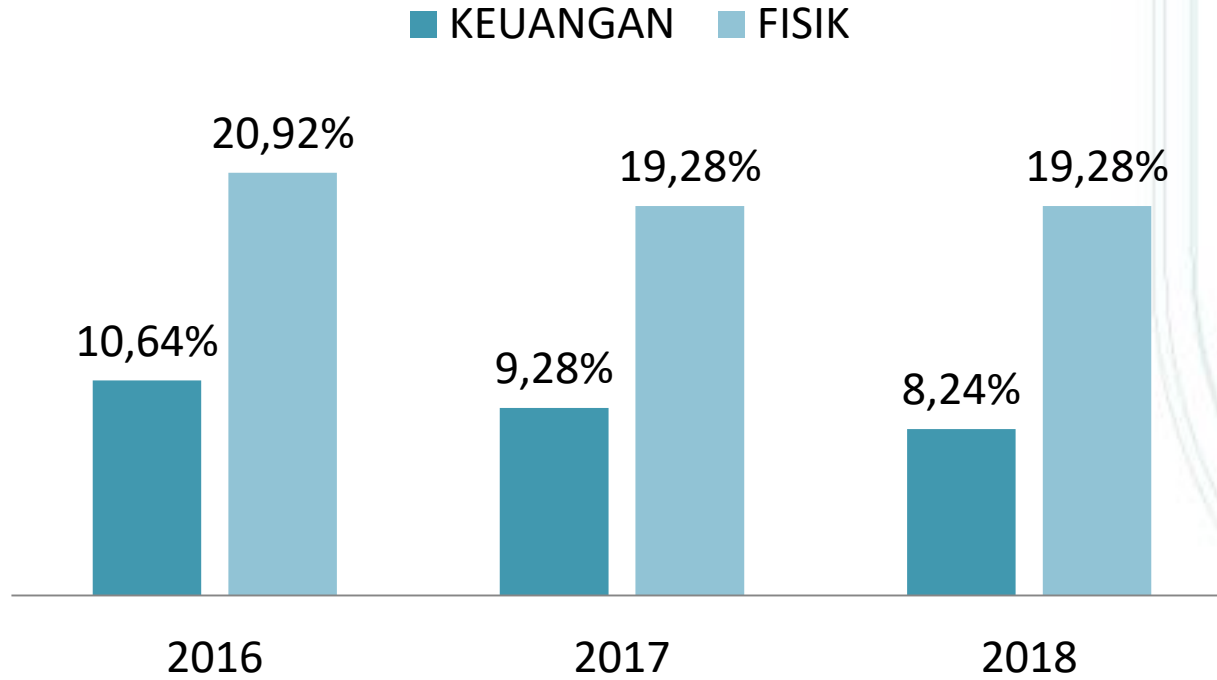
**ANGGARAN SUMBER DANA PEMBANGUNAN KOTA MAGELANG  
PER TRIWULAN I  
TAHUN 2016 - 2018**

<b>POS</b>	<b>2016</b>	<b>2017</b>	<b>2018</b>	<b>% Naik / Turun</b>
APBD II	470,813,457,000	694,630,381,000	643,080,477,000	-7.42%
DAK	141,068,514,000	103,118,602,000	114,001,407,000	10.55%
BanKeu	14,186,495,000	10,374,400,000	5,082,654,000	-51.01%

**REALISASI FISIK DAN  
KEUANGAN APBD KOTA  
MAGELANG**  
TRIWULAN I



## PERBANDINGAN SERAPAN DANA APBD DENGAN KONDISI PADA TRIWULAN I TAHUN 2016, 2017 & 2018





## OPD KOTA MAGELANG YANG PROGRES FISIKNYA DI ATAS TARGET KOTA TRIWULAN I TAHUN 2018

No.	Nama OPD	Fisik				Zona
		Target Kota	Rata-Rata Kota	Realisasi OPD	Deviasi (Target & Realisasi)	
1	Badan Pengelola Keuangan dan Aset Daerah	32.76%	19.28%	33.97%	0.01%	
2	Dinas Perpustakaan dan Kearsipan	32.76%	19.28%	33.97%	0.03%	

Zona	Kriteria	Jumlah OPD
	Di atas target kota (> 32.76 %)	2

# OPD KOTA MAGELANG YANG PROGRES FISIKNYA DI ANTARA TARGET KOTA DAN RATA-RATA KOTA

## TRIWULAN I TAHUN 2018 (1)

No.	Nama OPD	Fisik				Zona
		Target Kota	Rata-Rata Kota	Realisasi OPD	Deviasi (Target & Realisasi)	
1	Dinas Penanaman Modal dan Pelayanan Terpadu Satu Pintu	32.76%	19.28%	32.26%	4.38%	
2	Dinas Komunikasi, Informatika, dan Statistik	32.76%	19.28%	28.87%	0.62%	
3	Badan Penelitian dan Pengembangan	32.76%	19.28%	27.70%	1.97%	
4	Inspektorat	32.76%	19.28%	26.41%	3.41%	
5	Badan Kesatuan Bangsa, Politik dan Perlindungan Masyarakat	32.76%	19.28%	25.93%	-4.08%	
6	Dinas Lingkungan Hidup	32.76%	19.28%	25.41%	-4.01%	
7	Sekretariat Daerah	32.76%	19.28%	25.37%	-8.50%	
8	Kecamatan Magelang Utara	32.76%	19.28%	23.21%	-32.69%	
9	Dinas Kependudukan dan Pencatatan Sipil	32.76%	19.28%	22.49%	-10.49%	

Zona	Kriteria	Jumlah OPD
	Di antara target kota dan rata-rata kota (< 32.76 % - 19.28 %)	18

# OPD KOTA MAGELANG YANG PROGRES FISIKNYA DI ANTARA TARGET KOTA DAN RATA-RATA KOTA

## TRIWULAN I TAHUN 2018 (2)

No.	Nama OPD	Fisik				Zona
		Target Kota	Rata-Rata Kota	Realisasi OPD	Deviasi (Target & Realisasi)	
10	Badan Kepegawaian, Pendidikan dan Pelatihan	32.76%	19.28%	22.48%	-8.98%	
11	Dinas Perindustrian dan Perdagangan	32.76%	19.28%	21.49%	-3.76%	
12	Badan Perencanaan Pembangunan Daerah	32.76%	19.28%	21.46%	-0.61%	
13	Dinas Tenaga Kerja	32.76%	19.28%	21.40%	-11.78%	
14	Dinas Pekerjaan Umum dan Penataan Ruang	32.76%	19.28%	20.67%	-1.71%	
15	Satuan Polisi Pamong Praja	32.76%	19.28%	20.28%	-3.65%	
16	Kecamatan Magelang Selatan	32.76%	19.28%	20.01%	-7.32%	
17	Dinas Pemberdayaan Masyarakat, Perempuan, Perlindungan Anak, Pengendalian Penduduk dan Keluarga Berencana	32.76%	19.28%	19.86%	-15.10%	
18	Sekretariat DPRD	32.76%	19.28%	19.82%	-25.68%	

Zona	Kriteria	Jumlah OPD
	Di antara target kota dan rata-rata kota (< 32.76 % - 19.28 %)	18



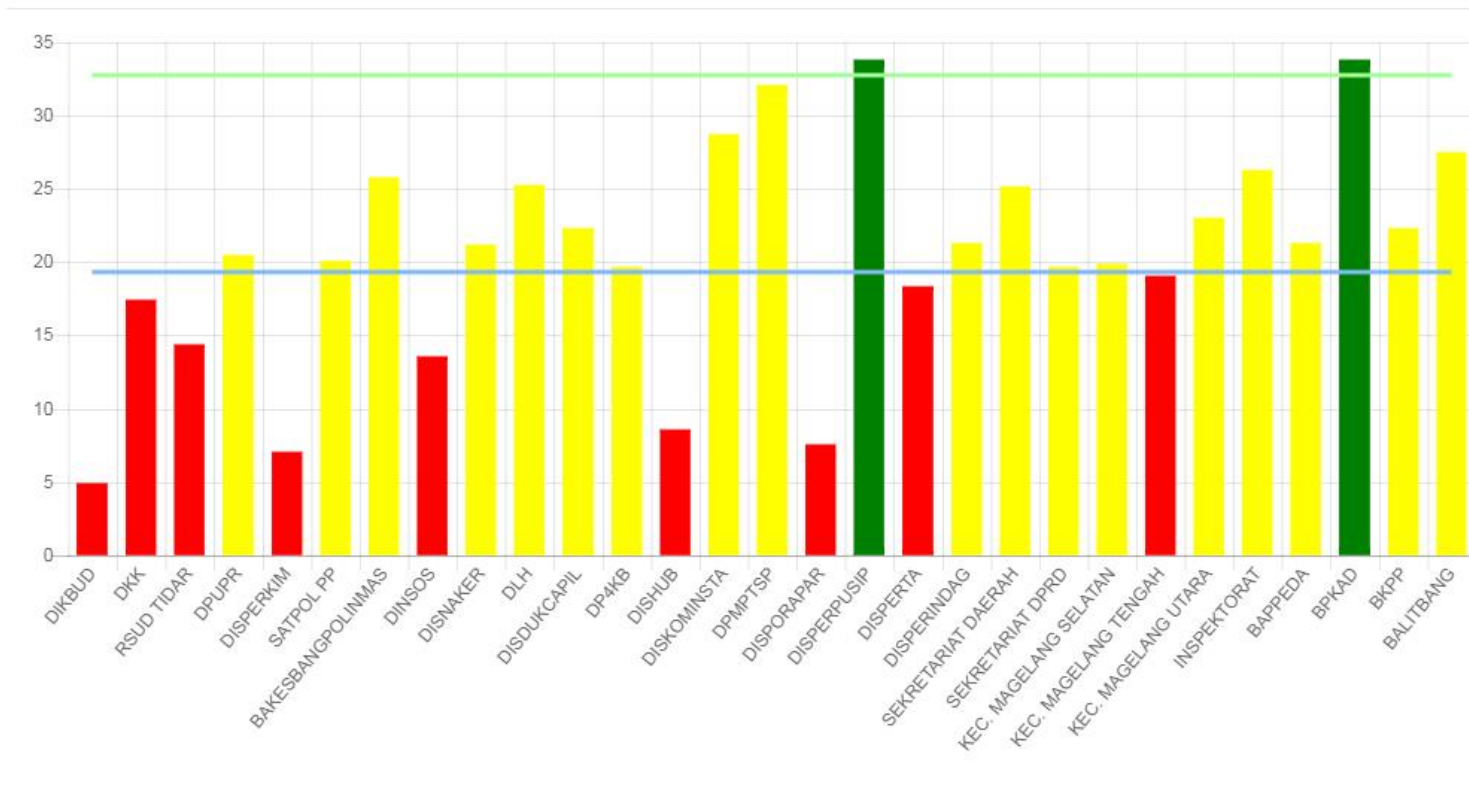
## OPD KOTA MAGELANG YANG PROGRES FISIKNYA DI BAWAH RATA-RATA KOTA TRIWULAN I TAHUN 2018

No.	Nama OPD	Fisik				Zona
		Target Kota	Rata-Rata Kota	Realisasi OPD	Deviasi (Target & Realisasi)	
1	Kecamatan Magelang Tengah	32.76%	19.28%	19.26%	-2.78%	
2	Dinas Pertanian dan Pangan	32.76%	19.28%	18.53%	-9.02%	
3	Dinas Kesehatan	32.76%	19.28%	17.62%	-19.87%	
4	Rumah Sakit Umum Daerah Tidar Magelang	32.76%	19.28%	14.50%	-16.33%	
5	Dinas Sosial	32.76%	19.28%	13.74%	-10.13%	
6	Dinas Perhubungan	32.76%	19.28%	8.77%	-8.34%	
7	Dinas Kepemudaan, Olah Raga, dan Pariwisata	32.76%	19.28%	7.76%	-22.50%	
8	Dinas Perumahan dan Kawasan Pemukiman	32.76%	19.28%	7.23%	-16.41%	
9	Dinas Pendidikan dan Kebudayaan	32.76%	19.28%	5.03%	-46.13%	

Zona	Kriteria	Jumlah OPD
	Di bawah rata-rata kota (< 19.28 %)	9

# REALISASI FISIK APBD KOTA MAGELANG TRIWULAN I TAHUN 2018

■ Di atas target kota (> 32.76 %)
 ■ Di antara target kota dan rata-rata kota (< 32.76 % - 19.28 %)
 ■ Di bawah rata-rata kota (< 19.28 %)



19.28 %

Rata-rata Kota

KOTA MA



## OPD KOTA MAGELANG YANG PROGRES KEUANGANNYA DI ATAS TARGET KOTA TRIWULAN I TAHUN 2018

No.	Nama OPD	Fisik				Zona
		Target Kota	Rata-Rata Kota	Realisasi OPD	Deviasi (Target & Realisasi)	
	<b>NIHIL</b>					

Zona	Kriteria	Jumlah OPD
	Di atas target kota (> 32.76 %)	0

# OPD KOTA MAGELANG YANG PROGRES KEUANGANNYA DI ANTARA TARGET KOTA DAN RATA-RATA KOTA

## TRIWULAN I TAHUN 2018 (1)

No.	Nama OPD	Fisik				Zona
		Target Kota	Rata-Rata Kota	Realisasi OPD	Deviasi (Target & Realisasi)	
1	Dinas Penanaman Modal dan Pelayanan Terpadu Satu Pintu	32.76%	8.24%	19.96%	-7.91%	
2	Satuan Polisi Pamong Praja	32.76%	8.24%	19.67%	-4.27%	
3	Dinas Perpustakaan dan Kearsipan	32.76%	8.24%	19.34%	-14.60%	
4	Kecamatan Magelang Tengah	32.76%	8.24%	19.23%	-2.81%	
5	Badan Kesatuan Bangsa, Politik dan Perlindungan Masyarakat	32.76%	8.24%	17.27%	-12.74%	
6	Kecamatan Magelang Utara	32.76%	8.24%	16.51%	-39.39%	
7	Sekretariat DPRD	32.76%	8.24%	14.10%	-31.39%	
8	Badan Kepegawaian, Pendidikan dan Pelatihan	32.76%	8.24%	12.91%	-18.55%	

Zona	Kriteria	Jumlah OPD
	Di antara target kota dan rata-rata kota (< 32.76 % - 8.24 %)	23

# OPD KOTA MAGELANG YANG PROGRES KEUANGANNYA DI ANTARA TARGET KOTA DAN RATA-RATA KOTA

## TRIWULAN I TAHUN 2018 (2)

No.	Nama OPD	Fisik				Zona
		Target Kota	Rata-Rata Kota	Realisasi OPD	Deviasi (Target & Realisasi)	
9	Badan Pengelola Keuangan dan Aset Daerah	32.76%	8.24%	12.81%	-21.15%	
10	Dinas Pertanian dan Pangan	32.76%	8.24%	12.72%	-14.83%	
11	Dinas Perindustrian dan Perdagangan	32.76%	8.24%	12.16%	-13.08%	
12	Kecamatan Magelang Selatan	32.76%	8.24%	12.00%	-15.33%	
13	Dinas Lingkungan Hidup	32.76%	8.24%	11.99%	-17.43%	
14	Dinas Komunikasi, Informatika, dan Statistik	32.76%	8.24%	11.65%	-16.60%	
15	Sekretariat Daerah	32.76%	8.24%	11.22%	-22.65%	
16	Dinas Kependudukan dan Pencatatan Sipil	32.76%	8.24%	11.12%	-21.86%	

Zona	Kriteria	Jumlah OPD
	Di antara target kota dan rata-rata kota (< 32.76 % - 8.24 %)	23

# OPD KOTA MAGELANG YANG PROGRES KEUANGANNYA DI ANTARA TARGET KOTA DAN RATA-RATA KOTA

## TRIWULAN I TAHUN 2018 (3)

No.	Nama OPD	Fisik				Zona
		Target Kota	Rata-Rata Kota	Realisasi OPD	Deviasi (Target & Realisasi)	
17	Inspektorat	32.76%	8.24%	10.07%	-12.93%	
18	Badan Perencanaan Pembangunan Daerah	32.76%	8.24%	9.81%	-12.26%	
19	Dinas Pemberdayaan Masyarakat, Perempuan, Perlindungan Anak, Pengendalian Penduduk dan Keluarga Berencana	32.76%	8.24%	9.52%	-25.44%	
20	Dinas Sosial	32.76%	8.24%	9.50%	-14.38%	
21	Badan Penelitian dan Pengembangan	32.76%	8.24%	9.29%	-16.44%	
22	Dinas Tenaga Kerja	32.76%	8.24%	8.95%	-24.23%	
23	Dinas Kesehatan	32.76%	8.24%	8.54%	-28.95%	

Zona	Kriteria	Jumlah OPD
	Di antara target kota dan rata-rata kota (< 32.76 % - 8.24 %)	23

## OPD KOTA MAGELANG YANG PROGRES KEUANGANNYA DI BAWAH RATA-RATA KOTA TRIWULAN I TAHUN 2018

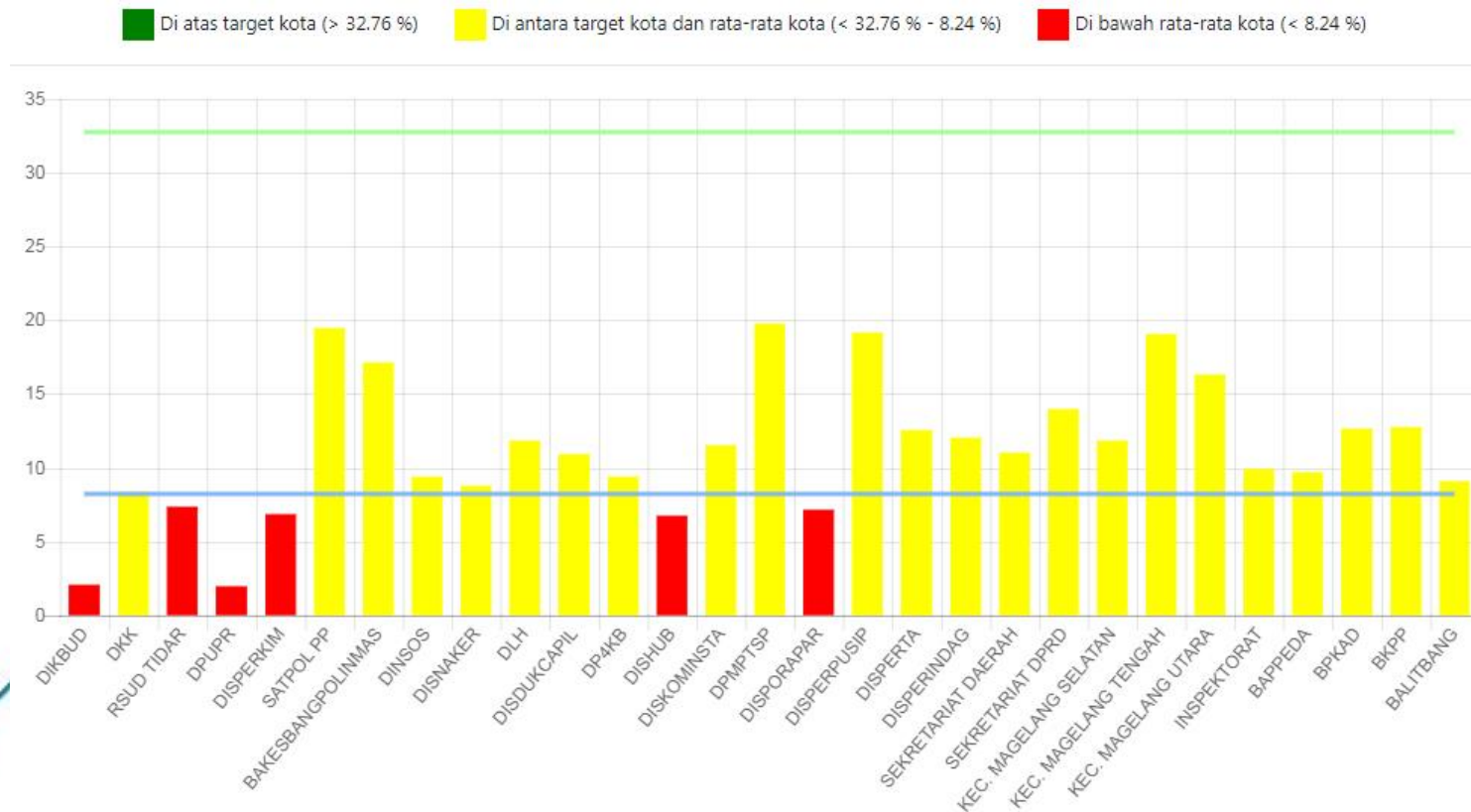
No.	Nama OPD	Fisik				Zona
		Target Kota	Rata-Rata Kota	Realisasi OPD	Deviasi (Target & Realisasi)	
1	Rumah Sakit Umum Daerah Tidar Magelang	32.76%	8.24%	7.54%	-23.29%	
2	Dinas Kepemudaan, Olah Raga, dan Pariwisata	32.76%	8.24%	7.35%	-22.91%	
3	Dinas Perumahan dan Kawasan Pemukiman	32.76%	8.24%	7.04%	-16.59%	
4	Dinas Perhubungan	32.76%	8.24%	6.91%	-10.20%	
5	Dinas Pendidikan dan Kebudayaan	32.76%	8.24%	2.21%	-48.96%	
6	Dinas Pekerjaan Umum dan Penataan Ruang	32.76%	8.24%	2.15%	-20.22%	

Zona	Kriteria	Jumlah OPD
	Di bawah rata-rata kota (< 8.24 %)	6

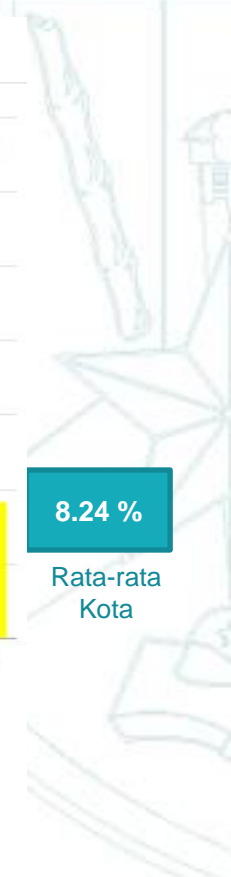


# REALISASI KEUANGAN APBD KOTA MAGELANG

## TRIWULAN I TAHUN 2018



**8.24 %**  
Rata-rata Kota



**TIM EVALUASI DAN PENGAWASAN  
REALISASI APBD (TEPRA)  
TRIWULAN I**



## LAPORAN TIM EVALUASI DAN PENGAWASAN REALISASI APBD (TEPRA) TRIWULAN I TAHUN 2018

1. Laporan Tepra meliputi laporan Belanja Tidak Langsung dan Belanja langsung.
2. Realisasi APBD Tahun 2018 Kota Magelang sampai dengan Bulan Maret 2018 sebesar **Rp 100,778,628,924** atau **10.40%**
3. Realisasi Fisik Kota Magelang sebesar **22.14%**
4. Realisasi rata-rata Fisik secara nasional **11.18%**



**LAPORAN TEPRA**  
**REKAP PAKET DI ATAS 200 JUTA S/D 2,5 MILYAR**

- Jumlah total paket : **105 paket**
- Paket yang sudah melalui e-tendering / e-purchasing : **47 paket**
- Paket yang sudah ada pemenangnya atau sudah selesai lelangnya : **35 paket**
- Paket yang sudah dikontrakkan : **35 paket**
- Paket yang sudah serah terima (PHO) : **3 paket**



**LAPORAN TEPRA**  
**REKAP PAKET DI ATAS 2,5 M S/D 50 MILYAR**

- Jumlah total paket : **17 paket**
- Paket yang sudah selesai lelangnya melalui e-tendering / e-purchasing : **7 paket**
- Paket yang sudah ada pemenangnya atau sudah selesai lelangnya : **2 paket**
- Paket yang sudah dikontrakkan : **2 paket**
- Paket yang sudah serah terima (PHO) : **0 paket**



**DANA ALOKASI KHUSUS  
(DAK)  
TRIWULAN I**



## DANA ALOKASI KHUSUS (DAK-REGULER) TRIWULAN I TAHUN 2018

No.	Kegiatan	Perencanaan Kegiatan			Realisasi	
		DAK	Pendamping	TOTAL	Keuangan	Fisik
<b>A</b>	<b>DAK REGULER</b>	<b>13,194,495,000.00</b>	<b>-</b>	<b>13,194,495,000.00</b>	<b>1.67%</b>	<b>5.80%</b>
1	Pendidikan	2,428,330,000.00	-	2,428,330,000.00	0.00%	0.00%
2	Kesehatan Pelayanan Dasar	4,167,577,000.00	-	4,167,577,000.00	3.54%	7.89%
3	Kesehatan Pelayanan Farmasi	1,487,756,000.00	-	1,487,756,000.00	0.00%	0.46%
4	Pengadaan Peralatan Pendukung Imunisasi	428,898,000.00	-	428,898,000.00	0.00%	0.00%
5	Keluarga Berencana	85,000,000.00	-	85,000,000.00	85.20%	100.00%
6	Air Minum	752,000,000.00	-	752,000,000.00	0.00%	0.00%
7	Sanitasi	900,000,000.00	-	900,000,000.00	0.00%	0.00%
8	Perumahan dan Permukiman	1,425,420,000.00	-	1,425,420,000.00	0.00%	0.00%
9	Pariwisata	1,519,514,000.00	-	1,519,514,000.00	0.00%	0.00%

## DANA ALOKASI KHUSUS (DAK-PENUGASAN) TRIWULAN I TAHUN 2018

No.	Kegiatan	Perencanaan Kegiatan			Realisasi	
		DAK	Pendamping	TOTAL	Keuangan	Fisik
<b>B</b>	<b>DAK PENUGASAN</b>	<b>51,838,937,000.00</b>	<b>230,073,000.00</b>	<b>52,069,010,000.00</b>	<b>0.02%</b>	<b>7.78%</b>
1	Kesehatan (RS Rujukan)	34,179,973,000.00	43,930,000.00	34,223,903,000.00	0.00%	8.93%
2	Air Minum	900,000,000.00	-	900,000,000.00	0.00%	0.00%
3	Sanitasi	2,675,000,000.00	-	2,675,000,000.00	0.00%	0.00%
4	Jalan	13,382,000,000.00	180,760,000.00	13,562,760,000.00	0.06%	4.99%
5	Lingkungan Hidup	701,964,000.00	5,383,000.00	707,347,000.00	0.00%	15.62%



## DANA ALOKASI KHUSUS (DAK-NON FISIK) TRIWULAN I TAHUN 2018

No.	Kegiatan	Perencanaan Kegiatan			Realisasi	
		DAK	Pendamping	TOTAL	Keuangan	Fisik
<b>C</b>	<b>DAK NON FISIK</b>	<b>48,113,568,000.00</b>	<b>624,334,000.00</b>	<b>48,737,902,000.00</b>	<b>0.76%</b>	<b>1.73%</b>
1	Bantuan Operasional Penyelenggaraan PAUD	3,526,800,000.00	-	3,526,800,000.00	0.00%	0.00%
2	Tunjangan Profesi Guru	38,455,190,000.00	-	38,455,190,000.00	0.00%	0.00%
3	Tambahan Penghasilan Guru	375,000,000.00	-	375,000,000.00	0.00%	0.00%
4	Bantuan Operasional Kesehatan	3,347,886,000.00	-	3,347,886,000.00	4.63%	11.86%
5	Akreditasi Labkesda	156,705,000.00	-	156,705,000.00	0.00%	2.50%
6	Jaminan Persalinan	1,132,907,000.00	-	1,132,907,000.00	0.00%	8.21%
7	Bantuan Operasional KB	575,650,000.00	-	575,650,000.00	9.88%	10.00%
8	Dana Pelayanan Administrasi Kependudukan	543,430,000.00	624,334,000.00	1,167,764,000.00	13.59%	29.81%
<b>TOTAL</b>		<b>113,147,000,000.00</b>	<b>854,407,000.00</b>	<b>114,001,407,000.00</b>	<b>0.82%</b>	<b>5.10%</b>

**BANTUAN KEUANGAN**  
**PROVINSI JAWA TENGAH**  
**TRIWULAN I**



**BANTUAN KEUANGAN PROVINSI**  
**(BANTUAN NON SARPRAS & NON PENDIDIKAN)**  
**TRIWULAN I TAHUN 2018**

No	Nama OPD	Anggaran			Realisasi (Prov+Sharing)		Target Fisik	Real Fisik
		Provinsi	Sharing	Total	Rp.	%	%	%
A	Bantuan Non Sarpras & Non Pendidikan	791,600,000.00	762,644,000.00	1,554,244,000.00	40,597,859.00	2.61%	0.00%	2.61%
1	TMMD	501,600,000.00	263,407,000.00	765,007,000.00	-	0.00%	0.00%	0.00%
2	FEDEP	100,000,000.00	200,000,000.00	300,000,000.00	29,215,592.00	9.74%	0.00%	9.74%
3	SIPD	50,000,000.00	59,078,000.00	109,078,000.00	-	0.00%	0.00%	0.00%
4	PUS	50,000,000.00	54,000,000.00	104,000,000.00	714,000.00	0.69%	0.00%	0.69%
5	NANGKIS	50,000,000.00	110,960,000.00	160,960,000.00	9,231,267.00	5.74%	0.00%	5.74%
6	GAKY	40,000,000.00	75,199,000.00	115,199,000.00	1,437,000.00	1.25%	0.00%	1.25%

**BANTUAN KEUANGAN PROVINSI**  
**(BANTUAN SARANA PRASARANA)**  
**TRIWULAN I TAHUN 2018**

No	Nama OPD	Anggaran			Realisasi (Prov+Sharing)		Target Fisik	Real Fisik
		Provinsi	Sharing	Total	Rp.	%	%	%
<b>B</b>	<b>Bantuan Sarana Prasarana</b>	<b>3,250,000,000.00</b>	<b>243,410,000.00</b>	<b>3,493,410,000.00</b>	-	0.00%	0.00%	0.00%
1	Pembangunan IPAL Komunal Kecamatan Magelang Selatan	500,000,000.00	62,140,000.00	562,140,000.00	-	0.00%	0.00%	0.00%
2	Pembangunan IPAL Komunal Kecamatan Magelang Tengah	500,000,000.00	62,140,000.00	562,140,000.00	-	0.00%	0.00%	0.00%
3	Pengadaan Sound dan Lighting untuk Panggung Terbuka Mantyasih	250,000,000.00	10,000,000.00	260,000,000.00	-	0.00%	0.00%	0.00%
4	Pembangunan Gardu Pandang Gunung Tidar	2,000,000,000.00	109,130,000.00	2,109,130,000.00	-	0.00%	0.00%	0.00%

**BANTUAN KEUANGAN PROVINSI**  
**(BANTUAN PENDIDIKAN)**  
**TRIWULAN I TAHUN 2018**

No	Nama OPD	Anggaran			Realisasi (Prov+Sharing)		Target Fisik	Real Fisik
		Provinsi	Sharing	Total	Rp.	%	%	%
C	Bantuan Pendidikan	35,000,000.00	-	35,000,000.00	-	0.00%	0.00%	0.00%
1	Pendataan Pendidikan	35,000,000.00	-	35,000,000.00	-	0.00%	0.00%	0.00%

## BANTUAN KEUANGAN PROVINSI TRIWULAN I TAHUN 2018

No	Nama OPD	Anggaran			Realisasi (Prov+Sharing)		Target Fisik	Real Fisik
		Provinsi	Sharing	Total	Rp.	%	%	%
	<b>JUMLAH BANTUAN KEUANGAN</b>	4,076,600,000.00	1,006,054,000.00	5,082,654,000.00	40,597,859.00	0.80%	0.00%	0.80%

**UNIT LAYANAN PENGADAAN**  
**(ULP)**



## PERBANDINGAN DAFTAR PAKET PEKERJAAN MELALUI SPSE TAHUN ANGGARAN 2017 & 2018

No	Paket	2017				2018				
		E-proc	Lelang cepat/ Seleksi cepat	Gagal Lelang	Total	Jumlah Paket	E-proc	Lelang cepat/ Seleksi cepat	Gagal Lelang	Total Paket Yang Masuk ULP
1	Jasa Konstruksi	60			60	56	25			25
2	Jasa Konsultansi	6	5	1	11	6	6			6
3	Barang	4	9	1	13	15				
4	Jasa Lain	1			1	1		1		1
<b>Jumlah Paket</b>		<b>71</b>	<b>14</b>	<b>2</b>	<b>85</b>	<b>78</b>	<b>31</b>	<b>1</b>		<b>32</b>



## DAFTAR PAKET PEKERJAAN YANG PROSES LELANG SUDAH SELESAI (E-PROCUREMENT) TAHUN ANGGARAN 2018

No.	Nama Paket	OPD	Tahapan Lelang
1	Fisik Peningkatan Saluran Drainase dan Gorong-gorong RW. VI, VII, XI dan XII Kelurahan Jurangombo Selatan	Dinas Perumahan dan Kawasan Pemukiman	Lelang Sudah Selesai
2	Fisik Peningkatan Saluran Drainase dan Gorong-gorong RW. I, VI, IX dan X Kelurahan Tidar Selatan	Dinas Perumahan dan Kawasan Pemukiman	Lelang Sudah Selesai
3	konsultan perencanaan pembangunan rumah dinas ketua DPRD	Sekretariat DPRD	Lelang Sudah Selesai
4	Belanja Modal Gedung dan Bangunan - Pengadaan Bangunan Gedung Rumah Sakit (Gedung Rawat Inap 6 Lantai)(DAK)	Rumah Sakit Umum Daerah Tidar Magelang	Lelang Sudah Selesai
5	Fisik Pematangan Lahan Rumah Khusus	Dinas Perumahan dan Kawasan Pemukiman	Lelang Sudah Selesai
6	Pengadaan Jasa Konsultansi Perencanaan Command Center	Dinas Komunikasi, Informatika dan Statistik	Lelang Sudah Selesai
7	Pengadaan Jasa Konsultansi Perencanaan Pembangunan Jaringan WAN Kota	Dinas Komunikasi, Informatika dan Statistik	Lelang Sudah Selesai
8	Fisik Pematangan Lahan Rusunawa	Dinas Perumahan dan Kawasan Pemukiman	Lelang Sudah Selesai
9	Pengadaan Konsultan Perencana Pembangunan Puskesmas Magelang Selatan	Dinas Kesehatan	Lelang Sudah Selesai
10	Pengadaan Jasa Pengamanan Obyek Vital	Satuan Polisi Pamong Praja	Lelang Sudah Selesai
11	Fisik Peningkatan Jalan Penghubung Jl. Sarwo Edhie Wibowo - Jl. Jendral Sudirman	Dinas Pekerjaan Umum dan Penataan Ruang	Lelang Sudah Selesai
12	Fisik Rehabilitasi/Peningkatan Jalan Lingkungan Kelurahan Kedungsari	Dinas Pekerjaan Umum dan Penataan Ruang	Lelang Sudah Selesai
13	Fisik Rehabilitasi/Peningkatan Saluran Drainase Kawasan Jl. Teuku Umar	Dinas Pekerjaan Umum dan Penataan Ruang	Lelang Sudah Selesai
14	Fisik Rehabilitasi/Peningkatan Saluran Drainase Kelurahan Kramat Utara	Dinas Pekerjaan Umum dan Penataan Ruang	Lelang Sudah Selesai

## DAFTAR PAKET PEKERJAAN YANG DALAM PROSES LELANG (E-PROCUREMENT) TAHUN ANGGARAN 2018

No.	Nama Paket	OPD	Tahapan Lelang
1	Fisik Peningkatan Jalan RW. VII Kelurahan Tidar Utara	Dinas Perumahan dan Kawasan Pemukiman	Proses Lelang
2	Fisik Pembangunan Shipon Sanden dan Saluran Drainase Kelurahan Kramat Selatan	Dinas Pekerjaan Umum dan Penataan Ruang	Proses Lelang
3	Pengadaan jalan khusus	Badan Pengelola Keuangan dan Aset Daerah	Proses Lelang
4	Pengadaan Jasa Konsultansi Perencanaan RULLAJ	Dinas Perhubungan	Proses Lelang
5	Fisik Pembangunan Jalan Penghubung Jl. Tentara Genie Pelajar - Jl. Perintis Kemerdekaan	Dinas Pekerjaan Umum dan Penataan Ruang	Proses Lelang
6	Fisik Peningkatan Trotoar Jalan Diponegoro	Dinas Pekerjaan Umum dan Penataan Ruang	Proses Lelang
7	Fisik Peningkatan Jalan (DAK)	Dinas Pekerjaan Umum dan Penataan Ruang	Proses Lelang
8	Fisik Rehabilitasi/Peningkatan Saluran Drainase Jalan Sultan Agung	Dinas Pekerjaan Umum dan Penataan Ruang	Proses Lelang
9	Fisik Rehabilitasi/Peningkatan Saluran Drainase Kawasan Jalan Sunan Bonang	Dinas Pekerjaan Umum dan Penataan Ruang	Proses Lelang
10	Fisik Pembangunan Talud Sungai Nambangan	Dinas Pekerjaan Umum dan Penataan Ruang	Proses Lelang
11	Peningkatan /Rehabilitasi Saluran Drainase Kawasan Jl. Letjend Suprpto	Dinas Pekerjaan Umum dan Penataan Ruang	Proses Lelang
12	Fisik Rehabilitasi/Peningkatan Jalan Lingkungan Kelurahan Jurangombo Utara	Dinas Pekerjaan Umum dan Penataan Ruang	Proses Lelang
13	Fisik Rehab/Peningkatan Jalan Lingkungan Kelurahan Jurangombo Selatan	Dinas Perumahan dan Kawasan Pemukiman	Proses Lelang
14	Fisik Peningkatan Saluran Drainase dan Gorong-gorong RW. I, II, III, IV, V, VII, VIII, X dan XI Kelurahan Kramat Selatan	Dinas Perumahan dan Kawasan Pemukiman	Proses Lelang

## DAFTAR PAKET PEKERJAAN YANG MASIH PROSES DI POKJA ULP (DOKUMEN SUDAH MASUK) TAHUN ANGGARAN 2018

No.	Nama Paket	OPD	Tahapan Lelang
1	Pembangunan WAN Kota	Dinas Komunikasi, Informatika dan Statistik	Proses di Pokja ULP
2	Penyusunan DED Pasar Induk	Dinas Perindustrian dan Perdagangan	Proses di Pokja ULP
3	Fisik Peningkatan Saluran Drainase dan Gorong-gorong RW V Kelurahan Magersari	Dinas Perumahan dan Kawasan Pemukiman	Proses di Pokja ULP
4	Pembangunan Gedung Pelayanan pada RSUD Tidar Kota Magelang Tahun 2018-2019	Rumah Sakit Umum Daerah Tidar Magelang	Proses di Pokja ULP

## POINT – POINT YANG PERLU DIPERHATIKAN

- OPD yang mempunyai paket kegiatan strategis untuk segera melaksanakan percepatan pelaksanaan kegiatan sesuai dengan ketentuan dan peraturan yang berlaku;
- Sesuai **Surat Edaran Nomor 027/018/122 Tentang Percepatan Pengadaan Barang Tahun Anggaran 2018 Kota Magelang**, OPD segera melaksanakan paket kegiatan pengadaan barang.
- Melaksanakan kegiatan dan melaksanakan pencairan keuangan sesuai dengan anggaran kas di DPA TA. 2018;
- OPD diharapkan dapat mengirim laporan APBD, Banprov, DAK secara tepat waktu sebelum tanggal 10 bulan berikutnya.

## POINT – POINT YANG PERLU DIPERHATIKAN

- OPD pengampu bantuan dari DAK segera melaksanakan kegiatan sesuai dengan petunjuk teknis kementerian terkait. Berdasarkan Permenkeu 112/PMK.07/2017, batas akhir pengajuan persyaratan pencairan DAK yaitu tanggal 21 Juli 2018. Konsekuensi apabila tidak dapat memenuhi batas akhir pengajuan persyaratan penyaluran DAK maka DAK fisik tahap bersangkutan dan tahap selanjutnya tidak akan disalurkan oleh Kemenkeu;
- Persyaratan Pencairan DAK Tahap I (maks 21 Juli 2018)
  1. Laporan realisasi penyerapan dan capaian output kegiatan DAK Fisik per jenis dan/atau per bidang tahun anggaran sebelumnya
  2. Perda APBD Tahun berjalan
  3. rencana kegiatan yang telah disetujui oleh kementerian
  4. daftar kontrak

Berdasarkan Permenkeu 112 Tahun 2017, semua kegiatan yang bersumber dari **DAK Fisik** Harus sudah berkontrak **sebelum tanggal 21 Juli 2018**.

## POINT – POINT YANG PERLU DIPERHATIKAN

- Hasil desk verifikasi RKO yang telah disetujui oleh tim Provinsi segera dikirimkan ke BAPPEDA Provinsi Jateng, BPKAD Provinsi Jateng dan Biro Administrasi Pembangunan Daerah Setda Provinsi Jateng. Hasil desk RKO di Klaten sebagai bahan Rakor Pengendalian Bantuan Keuangan Provinsi di BAPPEDA Provinsi Jateng Tanggal 30 April 2018
- Mepedomani Pergub No.3 Tahun 2018 Tentang Pedoman Pelaksanaan Bantuan Keuangan Provinsi



**PAKET PEKERJAAN FISIK DI KOTA  
MAGELANG**  
TAHUN 2018



## REHABILITASI /PENINGKATAN SALURAN DRAINASE KAWASAN JL. TEUKU UMAR

Progres Fisik : **100%**





## FISIK PEMATANGAN LAHAN RUSUNAWA

Progres Fisik : **100%**



## REHABILITASI/PENINGKATAN JALAN LINGKUNGAN KELURAHAN KEDUNGSARI

Progres Fisik : **100%**





## FISIK PEMATANGAN LAHAN RUMAH KHUSUS

Rencana Progres : **30.599%**

Progres Fisik : **38.956%**

Deviasi : **8.357%**



## REHABILITASI/PENINGKATAN SALURAN DRAINASE KELURAHAN KRAMAT UTARA

Progres Fisik : **80%**





# PENINGKATAN JALAN PENGHUBUNG JL. SARWO EDHIE WIBOWO - JL. JENDRAL SUDIRMAN

Progres Fisik : **60%**



## PENGADAAN BANGUNAN GEDUNG RUMAH SAKIT (GEDUNG RAWAT INAP 6 LANTAI)(DAK)



Progres Fisik : **3.215%**



**TERIMA KASIH**

